

UMFRAGEERGEBNISSE

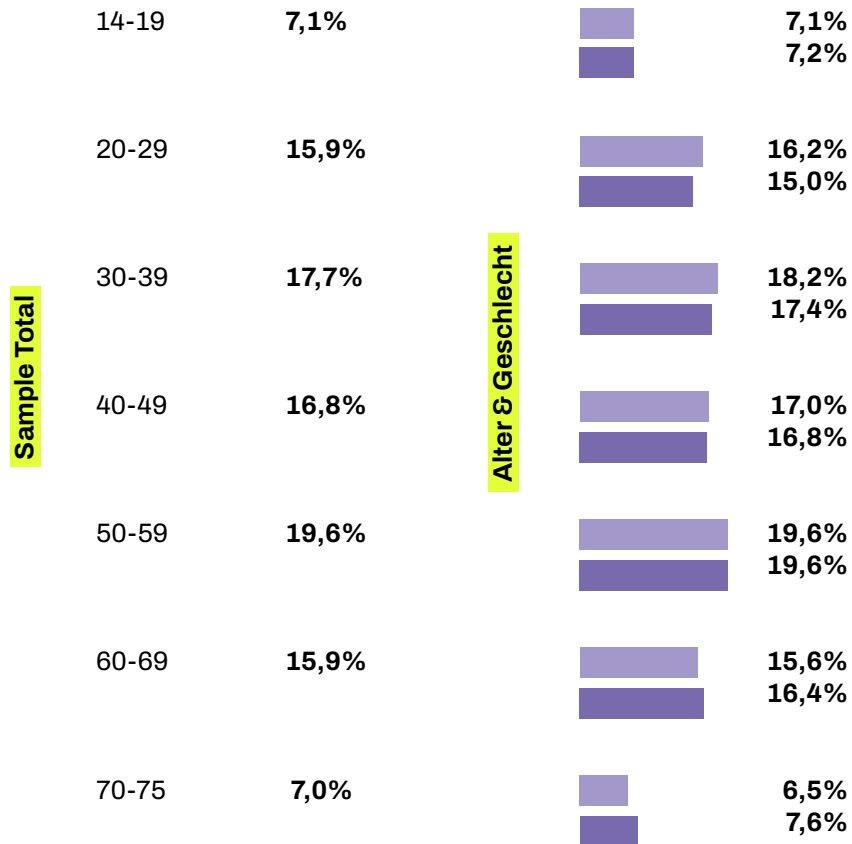
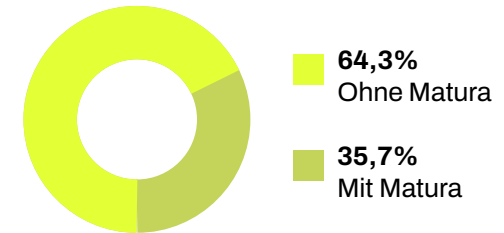
# Klimadebatte in Österreich



|                                   |   |
|-----------------------------------|---|
| <b>Auftraggeber</b>               | KONTEXT-Institut  |
| <b>Durchführende Organisation</b> | marketagent.  |
| <b>Methode</b>                    | CAWI   Marketagent Online Access Panel                                      |
| <b>Sample-Größe</b>               | n = 1.000 Netto-Interviews  |
| <b>Kernzielgruppe</b>             | Personen im Alter zwischen 14 und 75 Jahren   Inzidenz: 100%                |
| <b>Quotensteuerung</b>            | Sample repräsentativ für die österreichische Bevölkerung   Random Selection |
| <b>Feldzeit</b>                   | 27.12.2023 - 02.01.2024   |
| <b>Studienumfang</b>              | 3 Fragen  |
| <b>Mobile Teilnahme</b>           | 64,4%   |
| <b>Daten-Cleaning</b>             | 23 Respondent:innen   |

# Zusammensetzung des Samples | n = 1.000

♂ 49,5%  
♀ 50,0%  
Divers: 0,5%



## Familien-/ Wohnsituation | n = 1.000

|                  |       |   |       |
|------------------|-------|---|-------|
| Wien             | 23,3% | Einpersonenhaushalt                     | 20,0% |
| Niederösterreich | 18,8% | Paarhaushalt ohne Kinder                | 29,0% |
| Oberösterreich   | 16,4% | Paarhaushalt mit Kind(ern)              | 35,1% |
| Steiermark       | 14,0% | Alleinerzieherhaushalt                  | 35,1% |
| Tirol            | 8,5%  | WG ohne Kinder                          | 5,4%  |
| Salzburg         | 6,3%  | Sonstiges (Alters-, Studentenheim, ...) | 3,5%  |
| Kärnten          | 6,0%  |   |       |
| Vorarlberg       | 4,2%  |   |       |
| Burgenland       | 3,5%  |   |       |

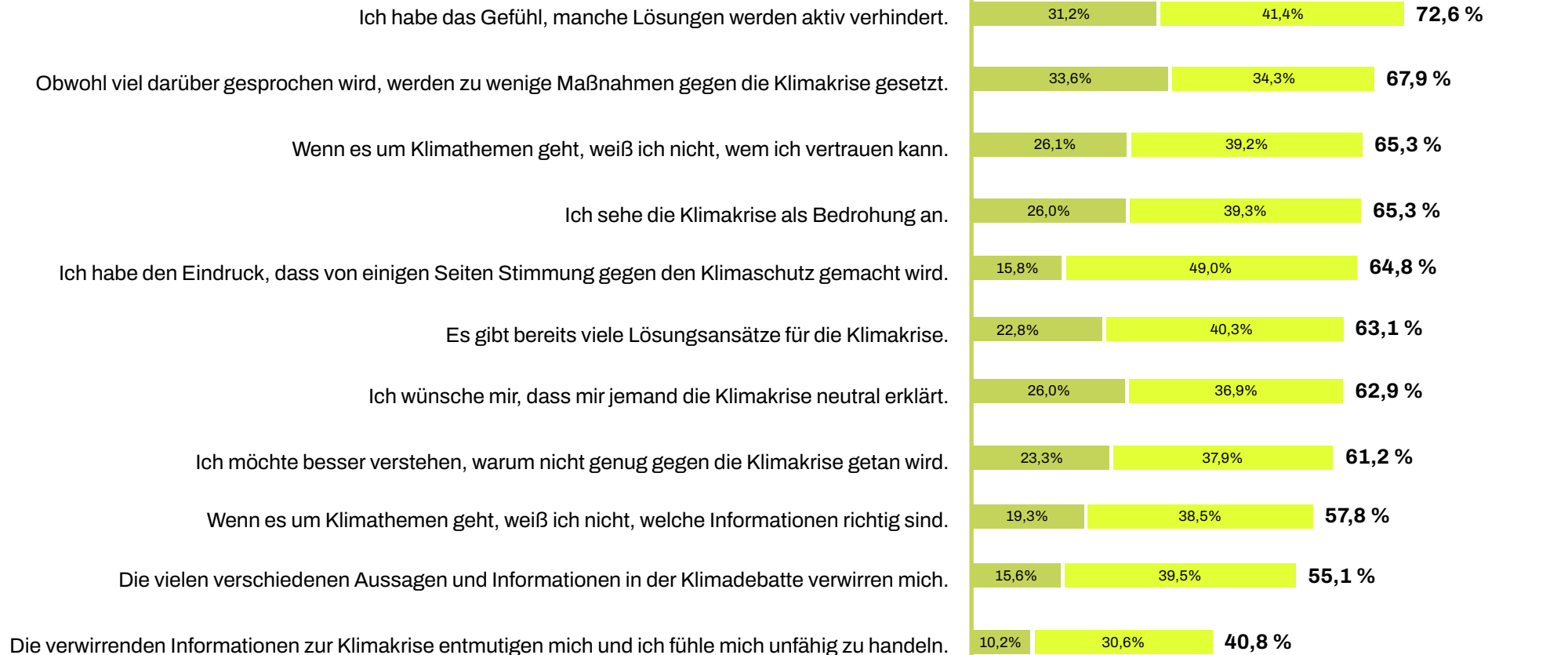
# Klimadebatte in Österreich



| 1. Bitte denken Sie an die Klimadebatte in Österreich.<br>Inwiefern stimmen Sie den folgenden Aussagen zu?    n=1.000 | Mittelwert | stimme voll<br>und ganz zu | stimme<br>eher zu | stimme eher<br>weniger zu | stimme<br>gar nicht zu |
|---|------------|----------------------------|-------------------|---------------------------|------------------------|
| Ich habe das Gefühl, manche Lösungen werden aktiv verhindert.   | <b>2,0</b> | 31,2%                      | 41,4%             | 20,3%                     | 7,1%                   |
| Obwohl viel darüber gesprochen wird, werden zu wenige Maßnahmen gegen die Klimakrise gesetzt.                         | <b>2,1</b> | 33,6%                      | 34,3%             | 22,2%                     | 9,9%                   |
| Wenn es um Klimathemen geht, weiß ich nicht, wem ich vertrauen kann.  | <b>2,2</b> | 26,0%                      | 39,3%             | 24,4%                     | 10,3%                  |
| Ich sehe die Klimakrise als Bedrohung an.   | <b>2,2</b> | 26,1%                      | 39,2%             | 24,2%                     | 10,5%                  |
| Ich habe den Eindruck, dass von einigen Seiten Stimmung gegen den Klimaschutz gemacht wird.                           | <b>2,2</b> | 26,0%                      | 36,9%             | 26,8%                     | 10,3%                  |
| Es gibt bereits viele Lösungsansätze für die Klimakrise.  | <b>2,3</b> | 15,8%                      | 49,0%             | 28,3%                     | 6,9%                   |
| Ich wünsche mir, dass mir jemand die Klimakrise neutral erklärt.  | <b>2,3</b> | 22,8%                      | 40,3%             | 22,4%                     | 14,5%                  |
| Ich möchte besser verstehen, warum nicht genug gegen die Klimakrise getan wird.                                       | <b>2,3</b> | 23,3%                      | 37,9%             | 24,8%                     | 14,0%                  |
| Wenn es um Klimathemen geht, weiß ich nicht, welche Informationen richtig sind.                                       | <b>2,4</b> | 19,3%                      | 38,5%             | 29,1%                     | 13,1%                  |
| Die vielen verschiedenen Aussagen und Informationen in der Klimadebatte verwirren mich.                               | <b>2,5</b> | 15,6%                      | 39,5%             | 28,4%                     | 16,5%                  |
| Die verwirrenden Informationen zur Klimakrise entmutigen mich und ich fühle mich unfähig zu handeln.                  | <b>2,7</b> | 10,2%                      | 30,6%             | 36,4%                     | 22,8%                  |

# Klimadebatte in Österreich

Top-2-Box: stimme voll und  
ganz zu / stimme eher zu



■ stimme voll und  
ganz zu

■ stimme eher zu

# Klimakrise und Wirtschaft

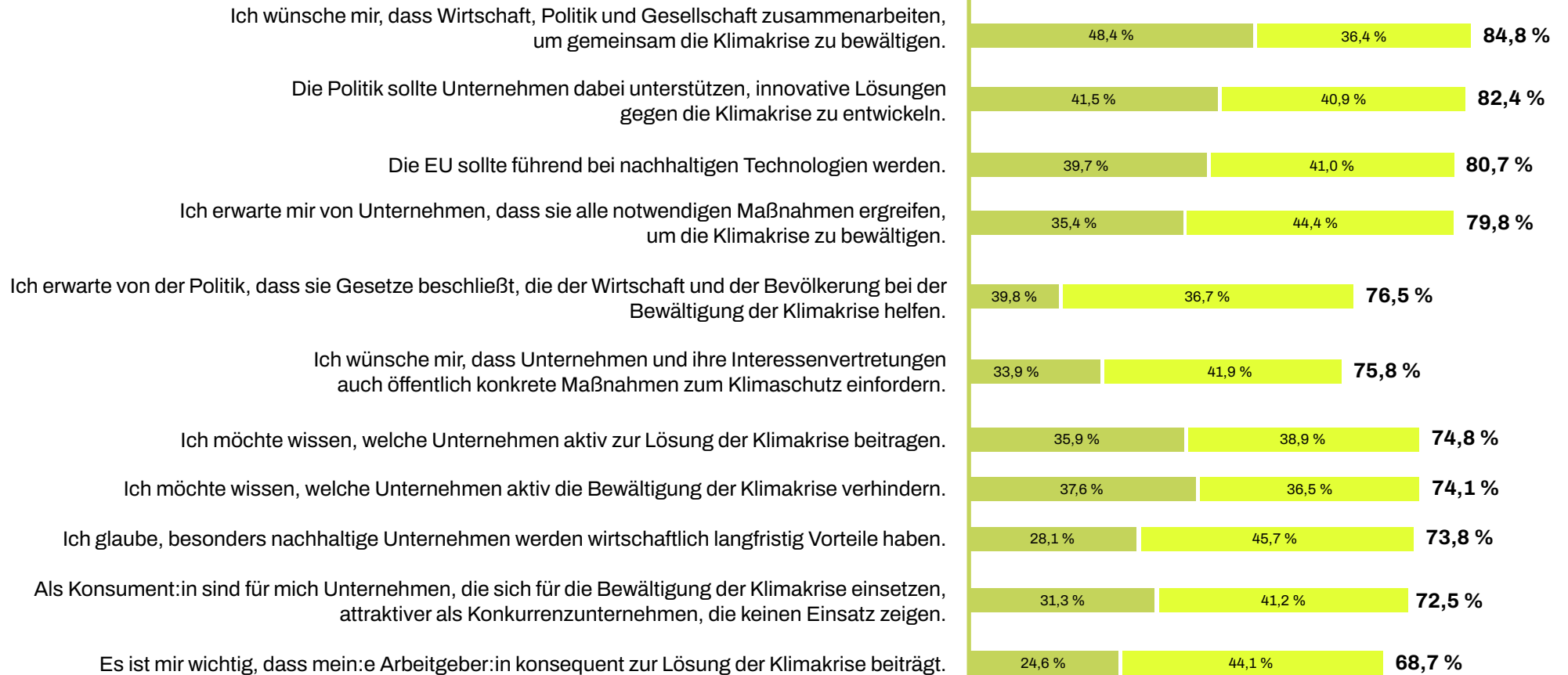


| 2. Im Folgenden geht es um das Thema Klimakrise und Wirtschaft.<br>Inwiefern stimmen Sie den Aussagen zu?    n=1.000   | Mittelwert | stimme voll<br>und ganz zu | stimme<br>eher zu | stimme eher<br>weniger zu | stimme<br>gar nicht zu |
|--|------------|----------------------------|-------------------|---------------------------|------------------------|
| Ich wünsche mir, dass Wirtschaft, Politik und Gesellschaft zusammenarbeiten, um gemeinsam die Klimakrise zu bewältigen.  | 1,7        | 48,4%                      | 36,4%             | 9,6%                      | 5,6%                   |
| Die Politik sollte Unternehmen dabei unterstützen, innovative Lösungen gegen die Klimakrise zu entwickeln.   | 1,8        | 41,5%                      | 40,9%             | 11,7%                     | 5,9%                   |
| Die EU sollte führend bei nachhaltigen Technologien werden.  | 1,9        | 39,7%                      | 41,0%             | 12,0%                     | 9,9%                   |
| Ich erwarte mir von Unternehmen, dass sie alle notwendigen Maßnahmen ergreifen, um die Klimakrise zu bewältigen.   | 1,9        | 35,4%                      | 44,4%             | 13,8%                     | 7,3%                   |
| Ich erwarte von der Politik, dass sie Gesetze beschließt, die der Wirtschaft und der Bevölkerung bei der Bewältigung der Klimakrise helfen.                          | 1,9        | 39,8%                      | 36,7%             | 14,7%                     | 6,4%                   |
| Ich wünsche mir, dass Unternehmen und ihre Interessenvertretungen auch öffentlich konkrete Maßnahmen zum Klimaschutz einfordern.                                     | 2,0        | 33,9%                      | 41,9%             | 16,7%                     | 8,8%                   |
| Ich möchte wissen, welche Unternehmen aktiv zur Lösung der Klimakrise beitragen.   | 2,0        | 35,9%                      | 38,9%             | 16,4%                     | 7,5%                   |
| Ich möchte wissen, welche Unternehmen aktiv die Bewältigung der Klimakrise verhindern.   | 2,0        | 37,6%                      | 36,5%             | 16,0%                     | 9,9%                   |
| Ich glaube, besonders nachhaltige Unternehmen werden wirtschaftlich langfristig Vorteile haben.  | 2,1        | 28,1%                      | 45,7%             | 19,0%                     | 7,2%                   |
| Als Konsument:in sind für mich Unternehmen, die sich für die Bewältigung der Klimakrise einsetzen, attraktiver als Konkurrenzunternehmen, die keinen Einsatz zeigen. | 2,1        | 31,3%                      | 41,2%             | 18,2%                     | 9,3%                   |
| Es ist mir wichtig, dass mein:e Arbeitgeber:in konsequent zur Lösung der Klimakrise beiträgt.  | 2,2        | 24,6%                      | 44,1%             | 21,4%                     | 9,9%                   |

# Klimakrise und Wirtschaft



Top-2-Box: stimme voll und ganz zu / stimme eher zu



■ stimme voll und ganz zu

■ stimme eher zu

# Klimadebatte und Politik

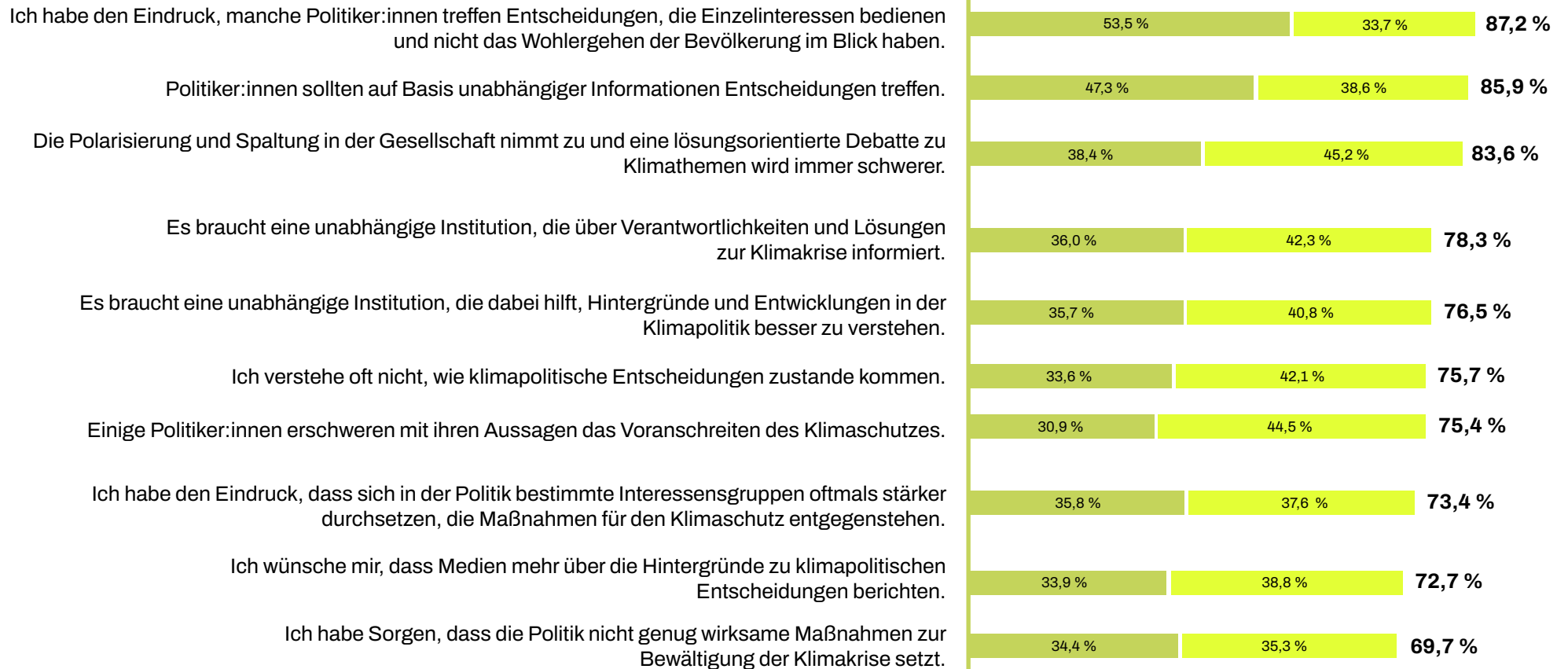


| 3. Im Folgenden geht es um das Thema Klimadebatte und Politik.<br>Inwiefern stimmen Sie den Aussagen zu?    n=1.000   | Mittelwert | stimme voll<br>und ganz zu | stimme<br>eher zu | stimme eher<br>weniger zu | stimme<br>gar nicht zu |
|---|------------|----------------------------|-------------------|---------------------------|------------------------|
| Ich habe den Eindruck, manche Politiker:innen treffen Entscheidungen, die Einzelinteressen bedienen und nicht das Wohlergehen der Bevölkerung im Blick haben. | 1,6        | 53,5%                      | 33,7%             | 9,8%                      | 3,0%                   |
| Politiker:innen sollten auf Basis unabhängiger Informationen Entscheidungen treffen.  | 1,7        | 47,3%                      | 38,6%             | 9,7%                      | 4,4%                   |
| Die Polarisierung und Spaltung in der Gesellschaft nimmt zu und eine lösungsorientierte Debatte zu Klimathemen wird immer schwerer.                           | 1,8        | 38,4%                      | 45,2%             | 12,1%                     | 4,3%                   |
| Es braucht eine unabhängige Institution, die über Verantwortlichkeiten und Lösungen zur Klimakrise informiert.  | 1,9        | 36,0%                      | 42,3%             | 14,3%                     | 7,4%                   |
| Es braucht eine unabhängige Institution, die dabei hilft, Hintergründe und Entwicklungen in der Klimapolitik besser zu verstehen.                             | 2,0        | 35,7%                      | 40,8%             | 15,3%                     | 8,2%                   |
| Ich verstehe oft nicht, wie klimapolitische Entscheidungen zustande kommen.   | 2,0        | 33,6%                      | 42,1%             | 17,9%                     | 6,4%                   |
| Einige Politiker:innen erschweren mit ihren Aussagen das Voranschreiten des Klimaschutzes.  | 2,0        | 35,8%                      | 37,6%             | 18,2%                     | 8,4%                   |
| Ich habe den Eindruck, dass sich in der Politik bestimmte Interessensgruppen oftmals stärker durchsetzen, die Maßnahmen für den Klimaschutz entgegenstehen.   | 2,0        | 33,9%                      | 38,8%             | 19,4%                     | 7,9%                   |
| Ich wünsche mir, dass Medien mehr über die Hintergründe zu klimapolitischen Entscheidungen berichten.   | 2,0        | 30,9%                      | 44,5%             | 16,4%                     | 8,2%                   |
| Ich habe Sorgen, dass die Politik nicht genug wirksame Maßnahmen zur Bewältigung der Klimakrise setzt.  | 2,1        | 34,4%                      | 35,3%             | 20,6%                     | 9,7%                   |



# Klimadebatte und Politik

Top-2-Box: stimme voll und  
ganz zu / stimme eher zu



■ stimme voll und  
ganz zu  
■ stimme eher zu

# **KONTEXT**

INSTITUT FÜR KLIMAFRAGEN

## **KONTAKT**

KONTEXT - Institut für Klimafragen  
Liechtensteinstraße 55/8  
1090 Wien

[www.kontext-institut.at](http://www.kontext-institut.at)  
[info@kontext-institut.at](mailto:info@kontext-institut.at)